


TERRAZZO BLANC DES PYRENEES



OORSPRONG

Italië

PETROGRAFISCHE CLASSIFICATIE

Blended Material - cementgebonden terrazzo

BESCHRIJVING

Terrazzo samengesteld uit marmerkorrels, cementbindmiddel en kleur-pigmenten in verschillende verhoudingen.

ALTERNatieve BENAMINGEN

GEBRUIK

ALGEMEEN

De steen en oppervlakte afwerking dienen gekozen te worden in functie van de vooropgestelde toepassing.

GEBRUIKSKLASSE

Klasse 4: matig collectief gebruik

TOEPASSINGEN

Binnentoepassingen






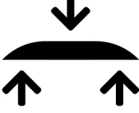


- Binnenvloeren
- Muurbekleding
- Decoratief Maatwerk
- Trappen

Buittentoepassingen

Niet geschikt voor buittentoepassingen

AANBEVELINGEN

TECHNISCHE KENMERKEN

HARDHEID (MOHS)  NPD*	SCHIJNBARE VOLUMEMASSA  NPD*	WATERABSORPTIE  NPD*	POROSITEIT  NPD*
DRUKSTERKTE  NPD*	BUIGSTERKTE  NPD*	SLUITWEERSTAND  NPD*	VORSTBESTENDIGHEID  NPD*

NPD = geen data beschikbaar

TERRAZZO BLANC DES PYRENEES

OPMERKINGEN EN AANBEVELINGEN

- Kleurnuances en/of verschillen in korrelgrootte tussen partijen en zelfs binnen éénzelfde partij kunnen optreden.
- Bij deze natuursteen soort kunnen soms kleine putjes en/of haarscheurtjes voorkomen.
- Bij overvloedig contact met water zal dit materiaal verkleuren en/of lokaal oppervlakkig afschilferen.
- Dit gesteente is samengesteld uit een variatie van gesteentefragmenten met mogelijks verschillende eigenschappen naar bv. hardheid of zuurbestendigheid.
- Door de mineralogische samenstelling is dit materiaal niet zuurbestendig.

PLAATSING

Algemeen

De plaatsing gebeurt volgens de regels der kunst en het goede vakmanschap. Te raadplegen en te volgen documenten zijn: TV (WTCB) 80, 137, 146, 163, 179, 182, 189, 193, 196, 205, 213, 228, STS 45

Na de levering wordt het materiaal binnengezet of beschermd tegen regen, wind en vorst. Geschonden of gebroken materiaal dient vóór de plaatsing of verwerking aan de leverancier gemeld te worden. Dit materiaal moet in de mate van het mogelijke voor verzaging gebruikt worden.

De plaatsers dient voor de plaatsing samen met de bouwheer en/of architect het materiaal (in droge toestand) te controleren op eventuele afwijkingen tegenover de stalen.

Denk eraan: 'Plaatsing is aanvaarding', dwz dat er NA plaatsing geen klachten aanvaard worden, tenzij voor verborgen gebreken.

Plaatsing Tegels

Binnenbevoering

Voor vloer- en muurtoepassingen moet een aangepaste lijm gebruikt worden op een droge ondergrond (dekvloer).

Buitenbevoering

Niet geschikt voor buitenbevoering

Voegbreedte

3 à 5 mm (gezaagde kanten)

Het is aan te raden om de tegels niet te plaatsen met verspringende voegen om scheurvorming te voorkomen.

ONDERHOUD

ALGEMEEN

Voor meer informatie betreffende het onderhoud verwijzen we naar de tekst 'onderhoudsvoorschriften'.

De producten die gebruikt worden moeten aangepast zijn aan het materiaal. De richtlijnen van de fabrikant worden gevolgd.

Algemeen dient gesteld dat men bij het onderhoud niet mag overdrijven met vocht!

EERSTE REINIGING

Eerste schoonmaakbeurt met aangepast reinigingsmiddel, bv. Lithofin Vuiloplosser (opgelet: niet zuurhoudend). Dit mag vanaf één week na opvoegen van de vloer. Mocht op de vloer cementsluier voorkomen, pas dan hetzelfde product toe, in combinatie met een éénschijfsmachine en een schrobpad.

REGELMATIG ONDERHOUD

Voor het dagdagelijkse onderhoud mogen geen te vette onderhoudsproducten gebruikt worden, om te vermijden dat een fettiger film wordt opgebouwd op het oppervlak.

BESCHERMING

Bij gebruik in vochtige- of vlekgevoelige ruimtes - keukens of badkamers - raden we aan de steen te behandelen met een impregnering, bv. Lithofin MN Vlekstop.

AANBEVELINGEN

Gebruik voor het onderhoud van deze natuursteen geen zuurhoudende producten.